

取扱説明書（リク）

⚠ 注意

<陶器部（容器・受け皿）についてのご注意>

- 割れ物なのでお取り扱いには十分にご注意下さい。破損、変形した際は使用をおやめ下さい。
- 使用后、本体と受け皿が貼り付いていることがあります。本体を持ち上げる際はご注意ください。
- 受け皿は必ず持ち上げて移動して下さい。引きずると置き面を傷つける恐れがあります。
- 容器・受け皿は製造上、細かい傷・凹凸・バリ等があります。お取り扱いにはご注意ください。
- ご使用状況によってはカビが発生する恐れがあります。使用后はしっかりと乾燥させて下さい。
- 不燃物（陶器類）です。廃棄する際は各地方自治体の処分区分に従って下さい。

<注水時のご注意>

- 加湿用の水は、必ず水道水を使用して下さい。注水量の目安は容器の半分程度です。
- 本体に水を入れたまま移動させますと、水がこぼれる原因となりますのでご注意ください。

<置き場所のご注意>

- 風通しが良く、転倒の恐れのない、安定した平らな場所に置いて下さい。
- 濡れてはいけない物（紙類・電化製品等）の周囲に近づけないで下さい。
- 火気や高温となるものに近づけないで下さい。
- 小さなお子様やペットの手の届かないところでご使用下さい。

<使用時のご注意>

- ご使用前に一度本体を軽くゆすいで下さい。
- 必ず受け皿の上に置いてお使い下さい。
- 本製品は素焼きの陶器を使用しており、その性質上水が染み出て漏れてきます。染み出す水の量や早さはご使用環境により異なるため、付属の受け皿で水を受けきれなくなる場合がありますので、水漏れに気づいた際には、受け皿の水をこまめに捨てるか、ふき取って下さい。
- 水漏れが多い場合は注水量を減らしたり、風通しの良い場所へ移動して下さい。
- 水の成分やホコリ等により、フィルターのフチに汚れが出る場合がありますが、これはカビではありません。
- 1シーズン（3～6か月）を目安に新しいフィルター（別売り）と交換して下さい。
- 加湿器としての用途以外には使用しないで下さい。
- 使用中に気分が悪くなった場合はただちに使用をやめ、すみやかに換気して下さい。
- アロマオイル等は使用しないで下さい。
- ご使用になった水は飲まないで下さい。（ペット・植物等にも与えないで下さい）

ご使用前に

- 必ずこの取扱説明書をよくお読みいただき正しくお使い下さい。また本書は大切に保管して下さい。
- 自然気化方式のため蒸気や霧は見えません。また、使用する場所の湿度や温度等の条件により、加湿量が変わります。（湿度が高い時や温度が低い時は気化しにくくなるため、加湿量が少なくなります）
- 本商品は部屋全体を加湿するものではありません。

【発売元】

株式会社 **ミクニライフ&オート**

<http://www.mikuni-consumer.jp>

MADE IN JAPAN

UHU

ミクニお客様相談室

おかけ間違いのないようご注意ください。

〒101-0021 東京都千代田区外神田 6-13-11


TEL 03-3833-2738

※電話受付時間 月～金（祝祭日除く）10時～17時

フィルターの取付・注水方法




フィルターにポケットがあることを確認して下さい。
(反対側にも有。計2箇所)




画像のようにフィルターを持ちます。




フィルターを容器の穴へ斜めに入れます。



フィルターを回転させ、ポケットを容器の
「ツメ」へ差し込みます。(反対側も同様。計2箇所)



フィルターを左右に引っ張り、形を整えて完成です。



水を入れる際は、フィルターの真ん中付近を
かき分けると注水穴があります。
※注水量目安は容器の半分程度

お手入れ方法

- フィルターに汚れが附着した際は、フィルターと陶器が完全に入りきる大きさの容器にきれいな水をたっぷり入れ、その中に半日ほど漬け置きして下さい。汚れが水に溶け出します。その後しっかり乾燥させてから、ご使用下さい。
※フィルターは陶器から取り外さないことをおすすめ致します。
- 陶器の容器に汚れが附着した際は、目の細かい紙やすり等でやさしくこすり、削り落として下さい。
- 受け皿に汚れが附着した際は、濡らして固く絞った布巾等で拭き取って下さい。

フィルターの取付け動画はコチラ
(YouTubeへ移動します)



取扱説明書（ソラ）

⚠ 注意

<陶器部（容器・受け皿）についてのご注意>

- 割れ物なのでお取り扱いには十分にご注意下さい。破損、変形した際は使用をおやめ下さい。
- 使用后、本体と受け皿が貼り付いていることがあります。本体を持ち上げる際はご注意ください。
- 受け皿は必ず持ち上げて移動して下さい。引きずると置き面を傷つける恐れがあります。
- 容器・受け皿は製造上、細かい傷・凹凸・バリ等があります。お取り扱いにはご注意ください。
- ご使用状況によってはカビが発生する恐れがあります。使用后はしっかりと乾燥させて下さい。
- 不燃物（陶器類）です。廃棄する際は各地方自治体の処分区分に従って下さい。

<注水時のご注意>

- 加湿用の水は、必ず水道水を使用して下さい。注水量の目安は容器の半分程度です。
- 本体に水を入れたまま移動させますと、水がこぼれる原因となりますのでご注意ください。

<置き場所のご注意>

- 風通しが良く、転倒の恐れのない、安定した平らな場所に置いて下さい。
- 濡れてはいけない物（紙類・電化製品等）の周囲に近づけないで下さい。
- 火気や高温となるものに近づけないで下さい。
- 小さなお子様やペットの手の届かないところでご使用下さい。

<使用時のご注意>

- ご使用前に一度本体を軽くゆすいで下さい。
- 必ず受け皿の上に置いてお使い下さい。
- 本製品は素焼きの陶器を使用しており、その性質上水が染み出て漏れてきます。染み出す水の量や早さはご使用環境により異なるため、付属の受け皿で水を受けきれなくなる場合がありますので、水漏れに気づいた際には、受け皿の水をこまめに捨てるか、ふき取って下さい。
- 水漏れが多い場合は注水量を減らしたり、風通しの良い場所へ移動して下さい。
- 水の成分やホコリ等により、フィルターのフチに汚れが出る場合がありますが、これはカビではありません。
- 1シーズン（3～6か月）を目安に新しいフィルター（別売り）と交換して下さい。
- 加湿器としての用途以外には使用しないで下さい。
- 使用中に気分が悪くなった場合はただちに使用をやめ、すみやかに換気して下さい。
- アロマオイル等は使用しないで下さい。
- ご使用になった水は飲まないで下さい。（ペット・植物等にも与えないで下さい）

ご使用前に

- 必ずこの取扱説明書をよくお読みいただき正しくお使い下さい。また本書は大切に保管して下さい。
- 自然気化方式のため蒸気や霧は見えません。また、使用する場所の湿度や温度等の条件により、加湿量が変わります。（湿度が高い時や温度が低い時は気化しにくくなるため、加湿量が少なくなります）
- 本商品は部屋全体を加湿するものではありません。

【発売元】

株式会社 **ミクニライフ&オート**

<http://www.mikuni-consumer.jp>

MADE IN JAPAN

UHU

ミクニお客様相談室


おかけ間違いのないようご注意ください。

〒101-0021 東京都千代田区外神田 6-13-11

TEL 03-3833-2738

※電話受付時間 月～金（祝祭日除く）10時～17時

フィルターの取付・注水方法



フィルターにポケットがあることを確認して下さい。
(反対側にも有。計2箇所)




画像のようにフィルターを持ちます。



フィルターを容器の「H型の穴」に入れます。



フィルターのポケットを容器の「ツメ」へ
差し込みます。(反対側も同様。計2箇所)



フィルターを左右に引っ張り、形を整えて完成です。



水を入れる際は、容器天面に「注水穴」があります。
※注水量目安は容器の半分程度

お手入れ方法

- フィルターに汚れが附着した際は、フィルターと陶器が完全に入りきる大きさの容器にきれいな水をたっぷり入れ、その中を半日ほど漬け置きして下さい。汚れが水に溶け出します。その後しっかり乾燥させてから、ご使用下さい。
※フィルターは陶器から取り外さないことをおすすめ致します。
- 陶器の容器に汚れが附着した際は、目の細かい紙やすり等でやさしくこすり、削り落として下さい。
- 受け皿に汚れが附着した際は、濡らして固く絞った布巾等で拭き取って下さい。

フィルターの取付け動画はコチラ
(YouTubeへ移動します)



取扱説明書（ウミ）

⚠ 注意

<陶器部（容器・受け皿）についてのご注意>

- 割れ物なのでお取り扱いには十分にご注意下さい。破損、変形した際は使用をおやめ下さい。
- 使用后、本体と受け皿が貼り付いていることがあります。本体を持ち上げる際はご注意ください。
- 受け皿は必ず持ち上げて移動して下さい。引きずると置き面を傷つける恐れがあります。
- 容器・受け皿は製造上、細かい傷・凹凸・バリ等があります。お取り扱いにはご注意ください。
- ご使用状況によってはカビが発生する恐れがあります。使用后はしっかりと乾燥させて下さい。
- 不燃物（陶器類）です。廃棄する際は各地方自治体の処分区分に従って下さい。

<注水時のご注意>

- 加湿用の水は、必ず水道水を使用して下さい。注水量の目安は容器の半分程度です。
- 本体に水を入れたまま移動させますと、水がこぼれる原因となりますのでご注意ください。

<置き場所のご注意>

- 風通しが良く、転倒の恐れのない、安定した平らな場所に置いて下さい。
- 濡れてはいけない物（紙類・電化製品等）の周囲に近づけないで下さい。
- 火気や高温となるものに近づけないで下さい。
- 小さなお子様やペットの手の届かないところでご使用下さい。

<使用時のご注意>

- ご使用前に一度本体を軽くゆすいで下さい。
- 必ず受け皿の上に置いてお使い下さい。
- 本製品は素焼きの陶器を使用しており、その性質上水が染み出て漏れてきます。染み出す水の量や早さはご使用環境により異なるため、付属の受け皿で水を受けきれなくなる場合がありますので、水漏れに気づいた際には、受け皿の水をこまめに捨てるか、ふき取って下さい。
- 水漏れが多い場合は注水量を減らしたり、風通しの良い場所へ移動して下さい。
- 水の成分やホコリ等により、フィルターのフチに汚れが出る場合がありますが、これはカビではありません。
- 1シーズン（3～6か月）を目安に新しいフィルター（別売り）と交換して下さい。
- 加湿器としての用途以外には使用しないで下さい。
- 使用中に気分が悪くなった場合はただちに使用をやめ、すみやかに換気して下さい。
- アロマオイル等は使用しないで下さい。
- ご使用になった水は飲まないで下さい。（ペット・植物等にも与えないで下さい）

ご使用前に

- 必ずこの取扱説明書をよくお読みいただき正しくお使い下さい。また本書は大切に保管して下さい。
- 自然気化方式のため蒸気や霧は見えません。また、使用する場所の湿度や温度等の条件により、加湿量が変わります。（湿度が高い時や温度が低い時は気化しにくくなるため、加湿量が少なくなります）
- 本商品は部屋全体を加湿するものではありません。

【発売元】

株式会社 **ミクニライフ&オート**

<http://www.mikuni-consumer.jp>

MADE IN JAPAN

UHU

ミクニお客様相談室

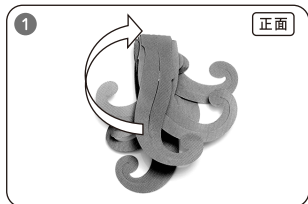
おかけ間違いのないようご注意ください。

〒101-0021 東京都千代田区外神田 6-13-11

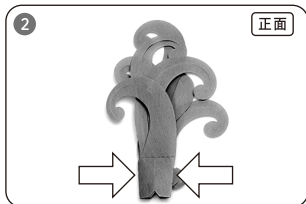
TEL 03-3833-2738

※電話受付時間 月～金（祝祭日除く）10時～17時

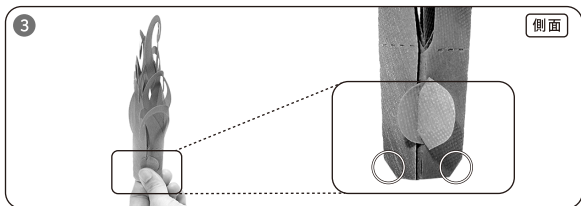
フィルターの取付・注水方法



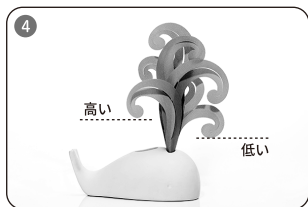
1 フィルターを開きます。(反対側も同様)



2 フィルターを左右から押しつぶします。



3 押しつぶした状態で側面から見たとき、
フィルターの下端が右画像のように角が取れている形状になっていることを確認します。



4 フィルターを画像のように、容器の「細長い穴」に差し込んで完成です。(フィルターは頭側が低くなります)



5 水を入れる際は、容器天面に「注水穴」があります。
※注水量目安は容器の半分程度

お手入れ方法

- フィルターに汚れが附着した際は、フィルターと陶器が完全に入りきる大きさの容器にきれいな水をたっぷり入れ、その中1日ほど漬けておき、汚れが水に溶け出します。その後しっかり乾燥させてから、ご使用下さい。
※フィルターは陶器から取り外さないことをおすすめ致します。
- 陶器の容器に汚れが附着した際は、目の細かい紙やすり等でやさしくこすり、削り落として下さい。
- 受け皿に汚れが附着した際は、濡らして固く絞った布巾等で拭き取って下さい。

フィルターの取付け動画はコチラ
(YouTubeへ移動します)

